

PANNELLI ULTRASOTTILI LED

ISTRUZIONI PER L'USO

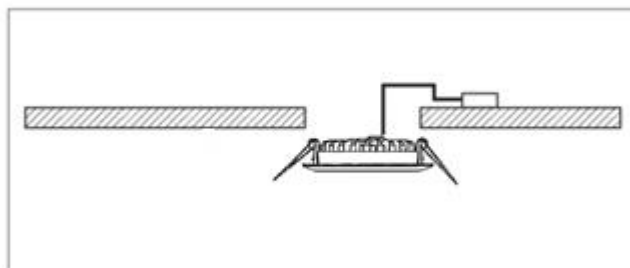
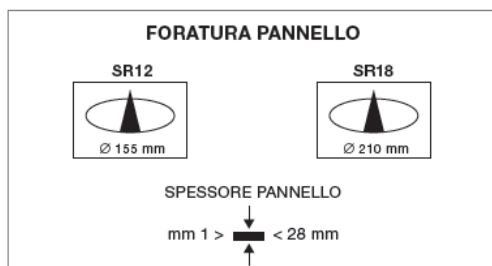
(da conservare con cura per ulteriori consultazioni)

Leggere attentamente queste avvertenze prima di procedere all'installazione della plafoniera.

1. Togliere l'apparecchio dall'imballaggio e controllarne l'integrità. In caso di dubbio non procedere al montaggio e rivolgersi al proprio rivenditore.
 2. Non installare l'apparecchio in ambiente privo di adeguata aerazione.
 3. Prima del collegamento elettrico è necessario controllare che i dati della rete di alimentazione corrispondano a quelli indicati nel presente manuale.
 4. Il collegamento elettrico deve essere effettuato da personale qualificato. Prima di effettuare il collegamento elettrico assicurarsi di aver tolto tensione alla rete.
 5. Non usare l'apparecchio impropriamente (uso diverso per il quale è stato concepito). Il costruttore non può essere considerato responsabile per danni derivanti da usi impropri, erronei ed irragionevoli.
 6. Non installare l'apparecchio in ambienti umidi o a contatto con vapore o dove può essere colpito dagli spruzzi.
 7. Non installare l'apparecchio all'aperto, esposto ad agenti atmosferici (sole, pioggia, ecc.).
 8. L'installazione deve essere effettuata come da istruzioni del fabbricante; un'errata installazione può causare danni a persone, animali o cose, nei confronti dei quali il costruttore non può essere considerato responsabile.
 9. Non permettere che l'apparecchio sia usato da bambini o incapaci, senza sorveglianza.
 10. La pulizia è ristretta alla superficie esterna dell'apparecchio.
- ATTENZIONE: NON USARE DETERGENTI, DILUENTI, DETERSIVI PER VETRO, PLASTICA E SIMILI. USARE SOLO UN PANNINO MORBIDO, LEGGERMENTE UMIDO.**
11. In caso di cattivo funzionamento, non manomettere l'apparecchio. Per la riparazione rivolgersi a personale qualificato.
 12. Non fissare l'apparecchio su una parete fragile o in cattivo stato.

INSTALLAZIONE

1. Creare un foro d'incasso nel soffitto, nella posizione dove si andrà ad installare l'apparecchio. Per la dimensione del taglio vedere tabella seguente.
2. Tramite apposito jack collegare il cavo di alimentazione all'alimentatore fornito in dotazione.
3. Collegare l'alimentatore alla rete elettrica.
4. Introdurre l'alimentatore nel foro del controsoffitto, quindi sollevare le molle di fissaggio e inserire l'apparecchio nel foro d'installazione.
4. Assicurarsi che l'apparecchio sia installato in modo stabile.



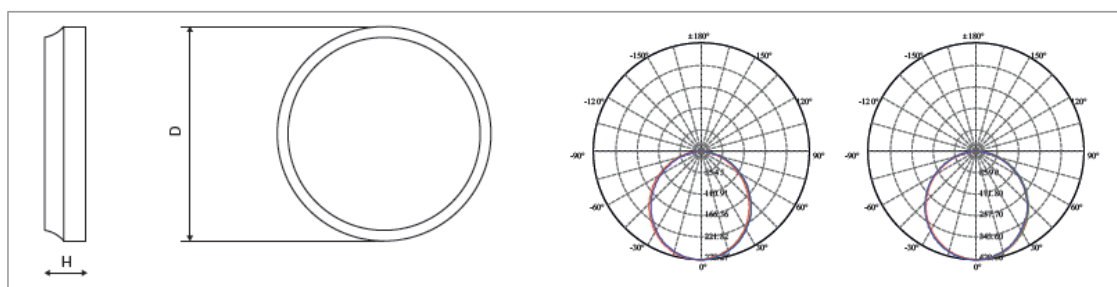
CERTIFICATO DI GARANZIA

La garanzia di cui è dotato questo prodotto ha durata 2 anni e comporta la riparazione e la sostituzione gratuita delle parti che presentano difetti di costruzione o vizi di materiale. Sono perciò esclusi dalla garanzia quei prodotti che sono stati manomessi o riparati da personale non qualificato e da noi non autorizzato. Per ottenere la garanzia è indispensabile allegare, all'apparecchio integro in tutte le sue parti, il presente certificato debitamente timbrato e compilato. Restano impregiudicati i diritti dei consumatori secondo la legislazione applicabile che disciplina la vendita dei beni di consumo.

DATI TECNICI

- Utilizzabili in alternativa ad apparecchi con lampade fluorescenti da 60W o 80W
- Completi di alimentatore separato dalla plafoniera
- Diffusore in metacrilato satinato antiabbaglio
- Corpo in alluminio verniciato bianco
- Alimentazione: 170-240V ~ 50/60Hz
- Resa cromatica: > 80
- Efficienza luminosa: 75 lm/W
- Fattore di potenza: > 0,8
- Vita media: 25.000 ore
- Temperatura di funzionamento: -20°C +40°C
- Grado di protezione: IP20

Codice	SR12.WW	SR12.D	SR18.WW	SR18.D
Consumo:	12 W		18 W	
Temperatura di colore:	3.000°K	4.000°K	3.000°K	4.000°K
Apertura fascio:	120°		120°	
Flusso luminoso:	900 lm		1.350 lm	
Equivalente incandescente:	60 W		80 W	
Dimensioni (D X H):	170 x 22 mm		225 x 22 mm	
Peso:	0,18 kg		0,41 kg	



SIMBOLOGIA

	L'apparecchio è a doppio isolamento e non necessita di messa a terra.	ErP CONFORME	L'apparecchio è conforme alla direttiva ERP 2009/125/CE
	L'apparecchio è idoneo al montaggio in e su mobili.	RoHS CONFORME	L'apparecchio soddisfa la normativa RoHS2 2011/65/CE
	L'apparecchio è idoneo per l'utilizzo su superfici di normale infiammabilità.	CE	
IP20	L'apparecchio deve essere utilizzato esclusivamente all'interno di ambienti.		

Misure ecologiche

Apparecchiatura, accessori e imballo devono essere inviati ad un centro di riciclaggio. Non gettare nei rifiuti domestici, ma smaltire in modo conforme alle norme legislative.



Conferire in un centro di riciclaggio

ARTELETA
international

Arteleta International S.p.A
www.arteleta.it - info@arteleta.it

CERTIFICATO DI GARANZIA

TIPO DI APPARECCHIO

SLIM ROUND

NOME E INDIRIZZO DELL'ACQUIRENTE

TIMBRO DEL RIVENDITORE

DATA D'ACQUISTO CON LO SCONTRINO DI CASSA